


मम परिवारः

मम परिवारः



मम अनुजः



मम मातामही



शब्दार्थः

परिवारः = परिवार (Family); भगिनी = बहन (Sister); अनुजः = छोटा भाई (Younger brother); अग्रजः = बड़ा भाई (Elder brother); पितामहः = दादा (Grandfather (paternal)); पितामही = दादी (Grandmother (paternal)); मातामहः = नाना (Grandfather (maternal)); मातामही = नानी (Grandmother (maternal))

समेटिव असेसमेन्ट (संकलनात्मक-मूल्यांकनम्)

कस्य चित्रम् अस्ति? लिखत। (किसका चित्र है? लिखो।)



नु



मा



पि हः



ग्र



अ म्



पि म



भ



पि

फॉरमेटिव असेसमेन्ट (रचनात्मक-मूल्यांकनम्)

1. आओ देखें अन्य परिजनों और संबंधियों के लिए संस्कृत में कौन से शब्द हैं-

अग्रजा - बड़ी बहन	आवुकी - बुआ
अनुजा - छोटी बहन	अम्बालः - मौसा
मातुलः - मामा	अम्बाली - मौसी
मातुली - मामी	पितृव्यः - चाचा
आवुकः - फूफा	पितृव्याणी - चाची

2. अपने सभी परिवार के सदस्यों और संबंधियों के चित्रों का एक एल्बम बनाओ और प्रत्येक चित्र के नीचे उनका नाम तथा संबंध लिखो।

यथा -



श्री राकेशः वर्मा
मम मातुलः



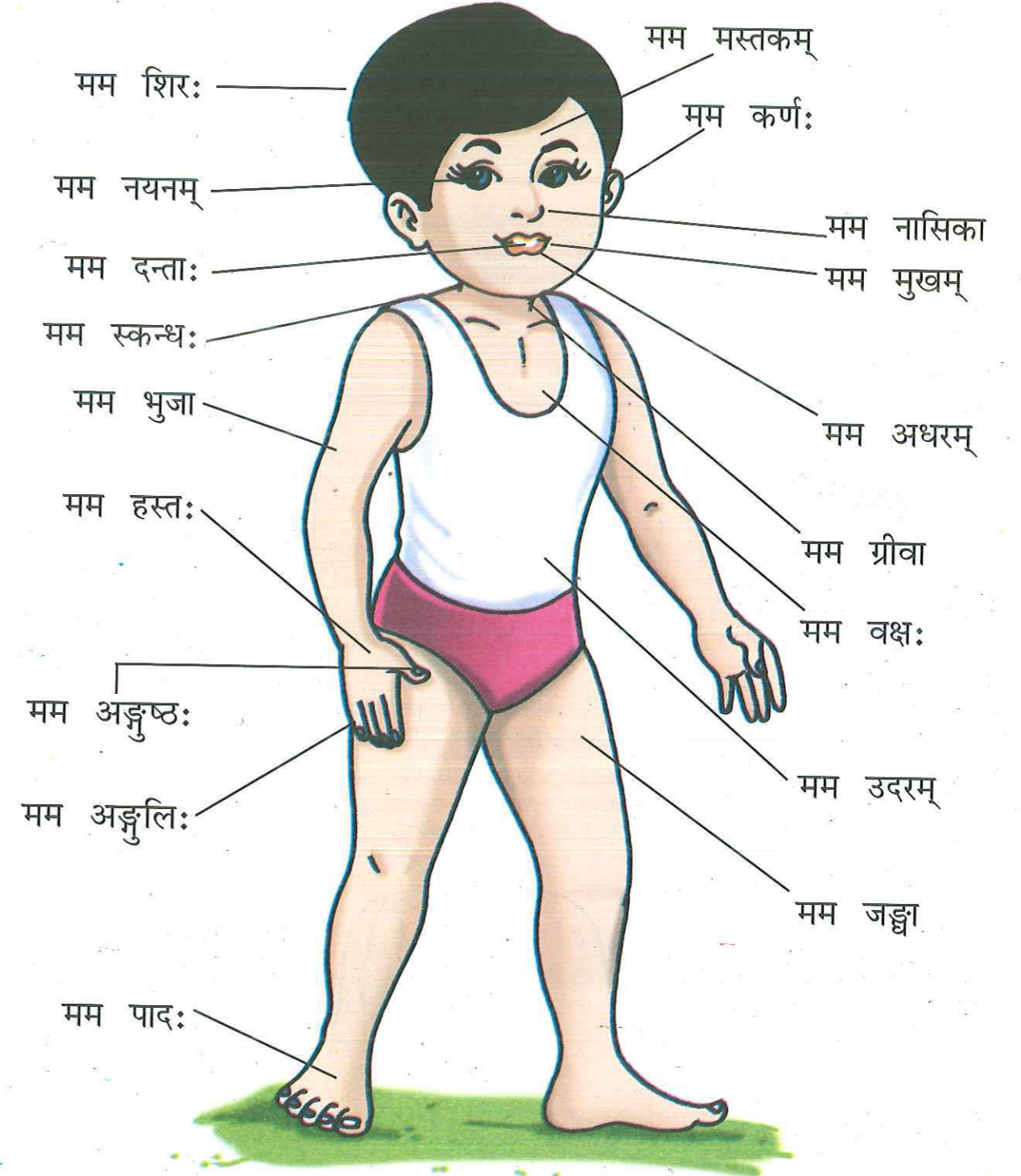
श्रीमती सुधा
मम आवुकी

योग्यता-विस्तारः

पाठ में (:) चिह्न का प्रयोग आपने देखा। इसे (:) विसर्ग कहते हैं। इसका उच्चारण 'ह' के समान है। जैसे- 'बालः' शब्द का उच्चारण 'बालह' के समान होगा।

द्वितीयः पाठः

मम शरीरम्




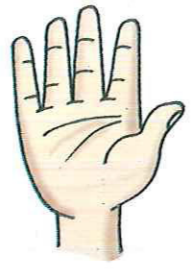
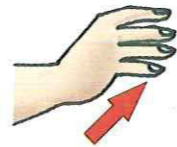
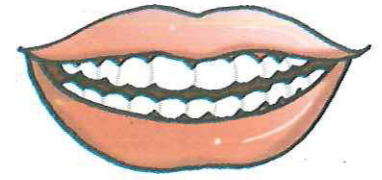
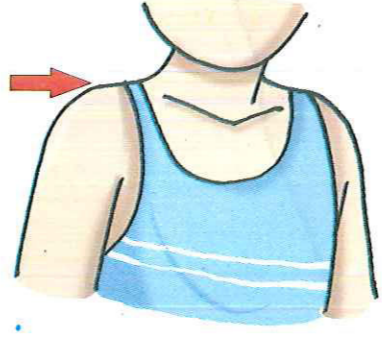
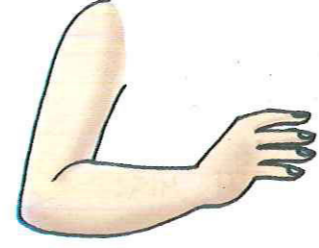
शब्दार्थः

शरीरम् = शरीर (Body); शिरः = सिर (Head); मस्तकम् = माथा, मस्तक (Forehead); कर्णः = कान (Ear); नासिका = नाक (Nose); मुखम् = मुँह/ मुख (Mouth/Face); अधरम् = ओठ (Lip); ग्रीवा = गला (Neck); वक्षः = छाती (Chest); स्कन्धः = कंधा (Shoulder); उदरम् = पेट (Stomach); भुजा = बाँह (Arm); हस्तः = हाथ (Hand); अङ्गुलिः = उंगली (Finger); अङ्गुष्ठः = अँगूठा (Thumb); जङ्घा = जाँघ (Thigh); पादः = पैर (Foot); अङ्गम् = अंग (Body part); दन्ताः = दाँत (Teeth)।

समेटिव असेसमेन्ट (संकलनात्मक-मूल्यांकनम्)

1. किम् शुद्धम् ? लिखत - (सही क्या है? लिखो)




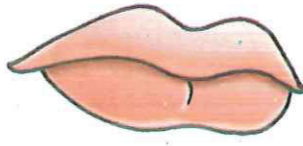
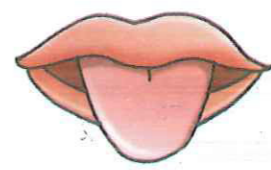

यथा -

		
नयनम् / कर्णः <u>नयनम्</u>	पादः / हस्तः _____	अङ्गुष्ठः/ अङ्गुलिः _____
		
जिह्वा / दन्ताः _____	स्कन्धः / जङ्घा _____	नासिका / भुजा _____

2. किम् किम् अङ्गम् अस्ति? (कौन-कौन-सा अंग है?)

रिक्त-स्थानानि पूरयत - (रिक्त-स्थान-पूर्ति करो)

यथा -

		
शिरः	मस्त _____	ज _____
		
ध _____ म्	ह्वा _____	व _____

फॉरमेटिव असेसमेन्ट (रचनात्मक-मूल्यांकनम्)

कुछ पशुओं के चित्र बनाओ और उनके अंगों के नाम लिखो।

आपकी सहायता के लिए कुछ और शब्द -

कटिः	- कमर	केशाः	- बाल
कपोलः	- गाल	कूर्चम्	- दाढ़ी
मस्तिष्कम्	- दिमाग	पृष्ठः	- पीठ
श्मश्रुः	- मुँह	त्वचा	- चमड़ी
		नखाः	- नाखून

योग्यता-विस्तारः

आपने पाठ में ' ' चिह्न का प्रयोग देखा, इसे हल् कहते हैं। क और क् में क्या अन्तर है? क का उच्चारण करें। इसमें दो ध्वनियाँ हैं क् और आ अर्थात् क = क् + आ। क्या क् का उच्चारण आप (अ के बिना) कर सकते हैं? नहीं ना। पर हम क् ध्वनि को लिखकर तो बता सकते हैं, उसमें ' ' (हल्) चिह्न लगाकर। व्यञ्जनों का शुद्ध रूप बताने के लिए इस चिह्न का प्रयोग किया जाता है। जैसे-प्। यहाँ प् को हम हलन्त या हल् से अन्त होने वाला अक्षर कहेंगे।

Class: VI A ,B

Subject: SANSKRIT (3rd LANGUAGE)

- I. Write the meanings and grammar of lesson number 1.
- II. Fill the grammar points of page number 13 ,16 and 17 .
- III. Learn the meanings of मम परिवार: |
- IV. Learn and write the slokas of वन्दना |